



ТЕРРИТОРИАЛЬНЫЙ ОРГАН
ФЕДЕРАЛЬНОЙ СЛУЖБЫ
ГОСУДАРСТВЕННОЙ СТАТИСТИКИ
ПО ПЕНЗЕНСКОЙ ОБЛАСТИ

КОММУНАЛЬНОЕ ХОЗЯЙСТВО

2023 год


СОДЕРЖАНИЕ

Основные показатели коммунального хозяйства	3
Основные показатели водоснабжения	4
Протяженность водопроводных сетей	5
Водопроводные сети, нуждающиеся в замене, в разрезе регионов ПФО	6
Основные показатели водоотведения	7
Пропуск сточных вод через очистные сооружения	8
Протяженность канализационных сетей	9
Канализационные сети, нуждающиеся в замене, в разрезе регионов ПФО	10
Основные показатели теплоснабжения	11
Протяженность паровых и тепловых сетей в двухтрубном исчислении	12
Тепловые и паровые сети в двухтрубном исчислении, нуждающиеся в замене, в разрезе регионов ПФО	13

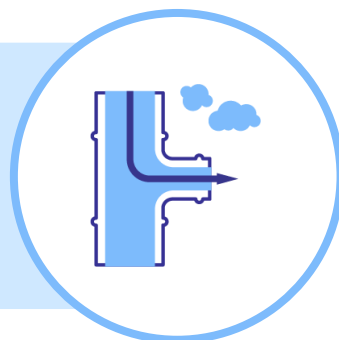
ОСНОВНЫЕ ПОКАЗАТЕЛИ КОММУНАЛЬНОГО ХОЗЯЙСТВА

2023 год

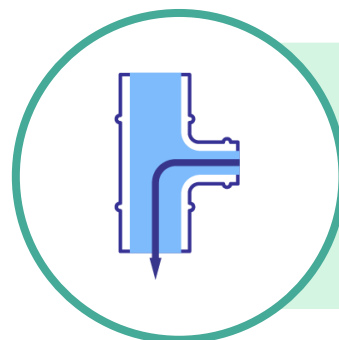
ПЕНЗАСТАТ



- **898** водопроводов и водопроводных сетей
- **7 992 км** – протяженность водопроводных сетей
- **100,8 млн куб. м** воды подано в сеть



- **907** источников теплоснабжения
- **1 191 км** паровых и тепловых сетей в двухтрубном исчислении
- **4 051 тыс. Гкал** тепловой энергии отпущено своим потребителям



- **76** канализаций и отдельных канализационных сетей
- **1 423 км** – протяженность канализационных сетей
- **52,4 млн куб. м** – пропущено сточных вод



ОСНОВНЫЕ ПОКАЗАТЕЛИ ВОДОСНАБЖЕНИЯ

2023 год

ПЕНЗАСТАТ

Водопроводов и отдельных
водопроводных сетей

898 единиц

Подано воды в сеть

100,8 млн куб. м

Отпущено воды всем
потребителям

75,0 млн куб. м

Отпущено воды своим потребителям (абонентам), %



ПРОТЯЖЕННОСТЬ ВОДОПРОВОДНЫХ СЕТЕЙ

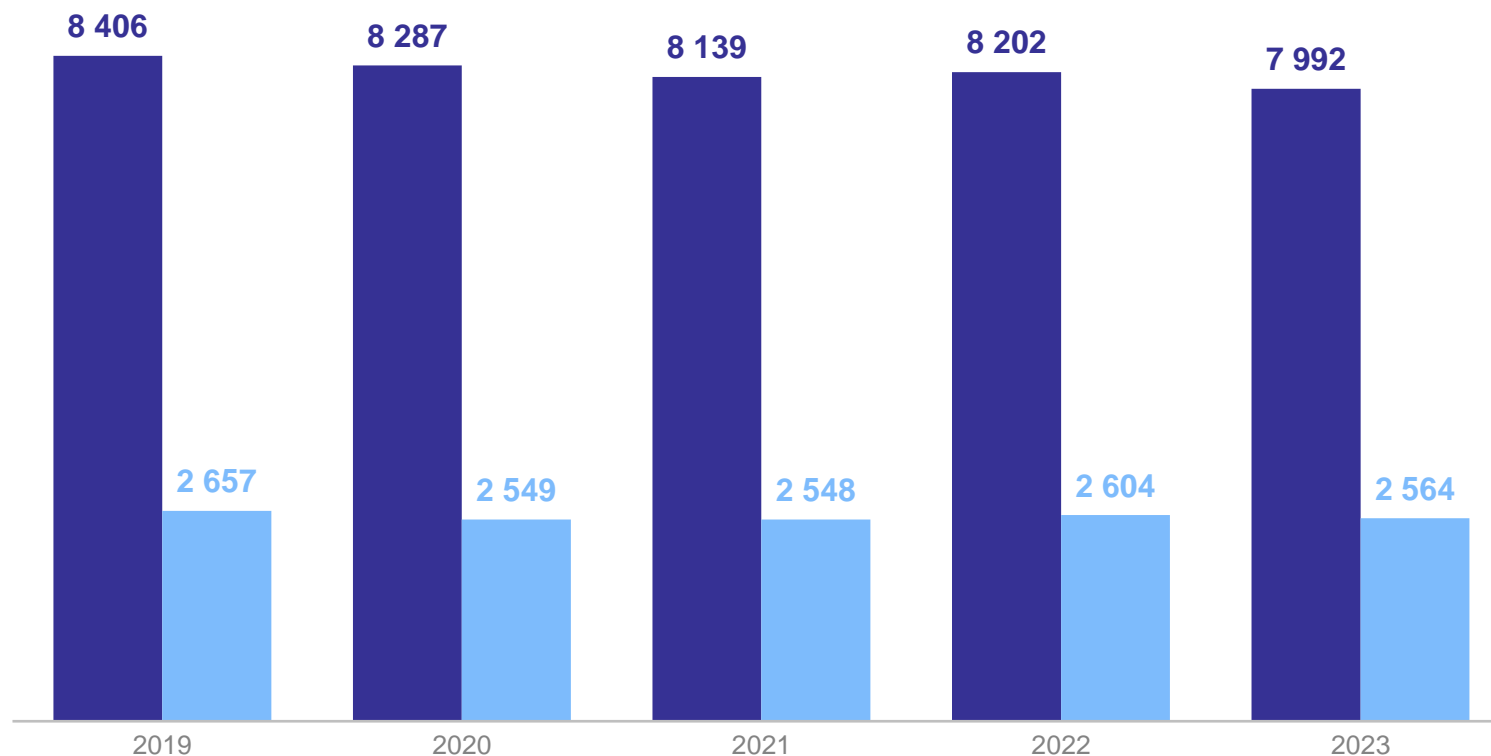
2023 год, км

ПЕНЗАСТАТ

Всего **7 992**

В городской местности **3 281**

В сельской местности **4 711**



● Протяженность водопроводных сетей ● Протяженность водопроводных сетей, нуждающихся в замене

ВОДОПРОВОДНЫЕ СЕТИ, НУЖДАЮЩИЕСЯ В ЗАМЕНЕ, В РАЗРЕЗЕ РЕГИОНОВ ПФО

2023 год, %

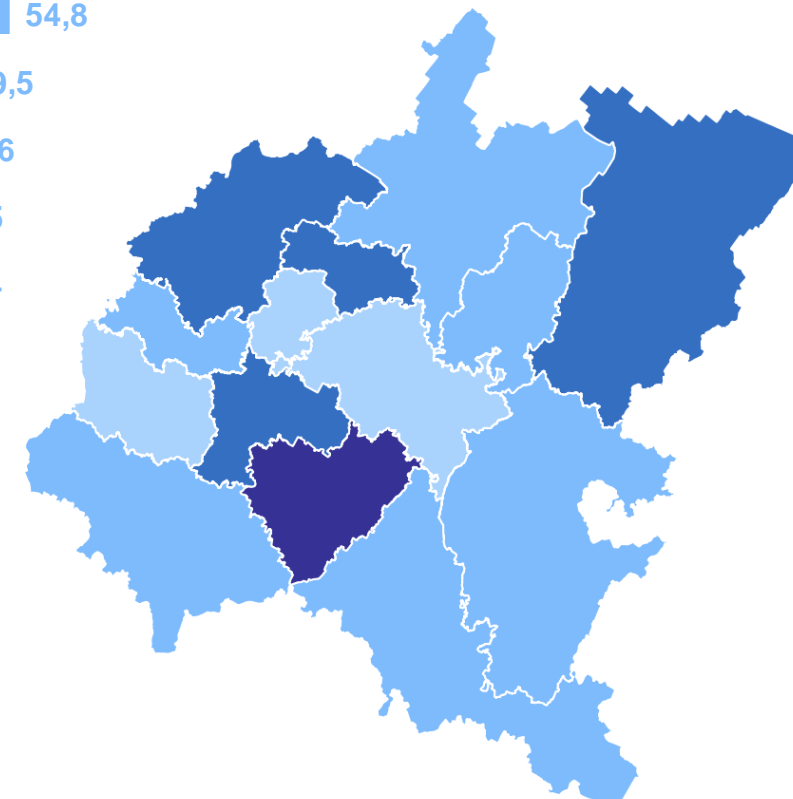
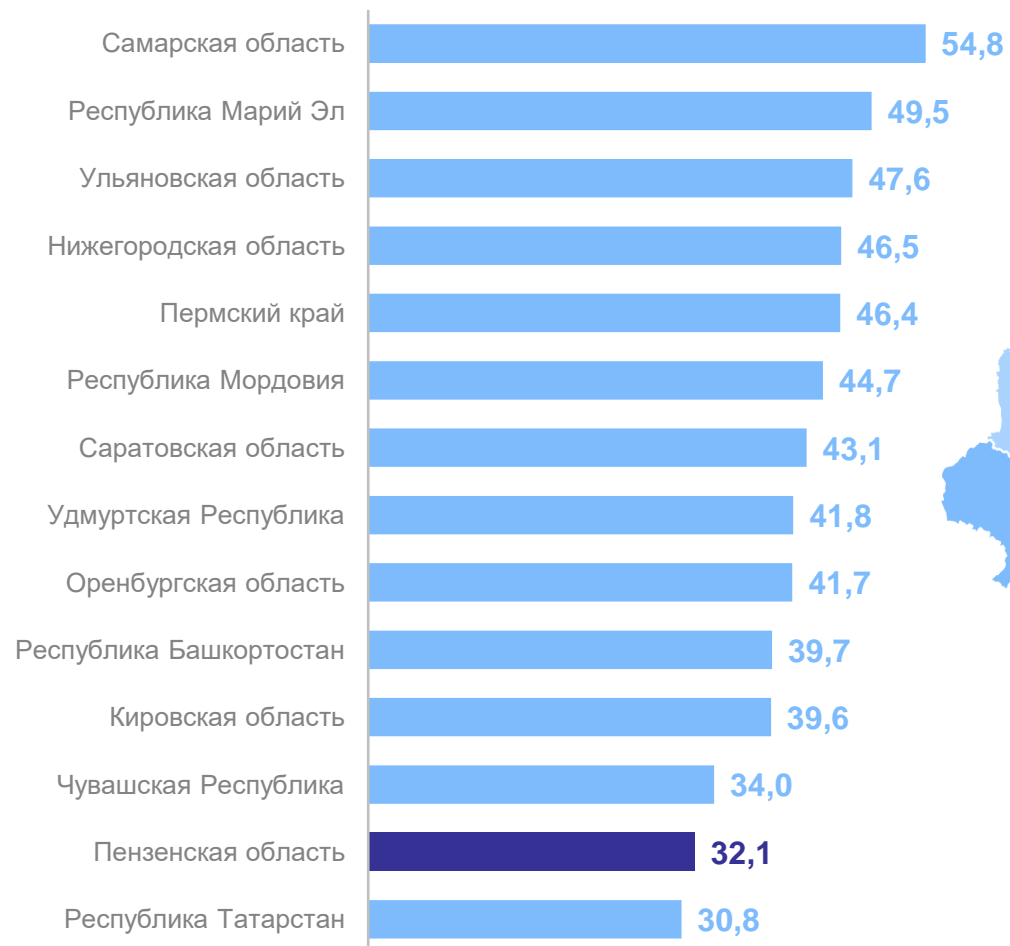
ПЕНЗАСТАТ

43,2%

Российская Федерация

41,7%

Приволжский
федеральный округ



30-35 36-45 46-50 51-55

ОСНОВНЫЕ ПОКАЗАТЕЛИ ВОДООТВЕДЕНИЯ

2023 год

ПЕНЗАСТАТ

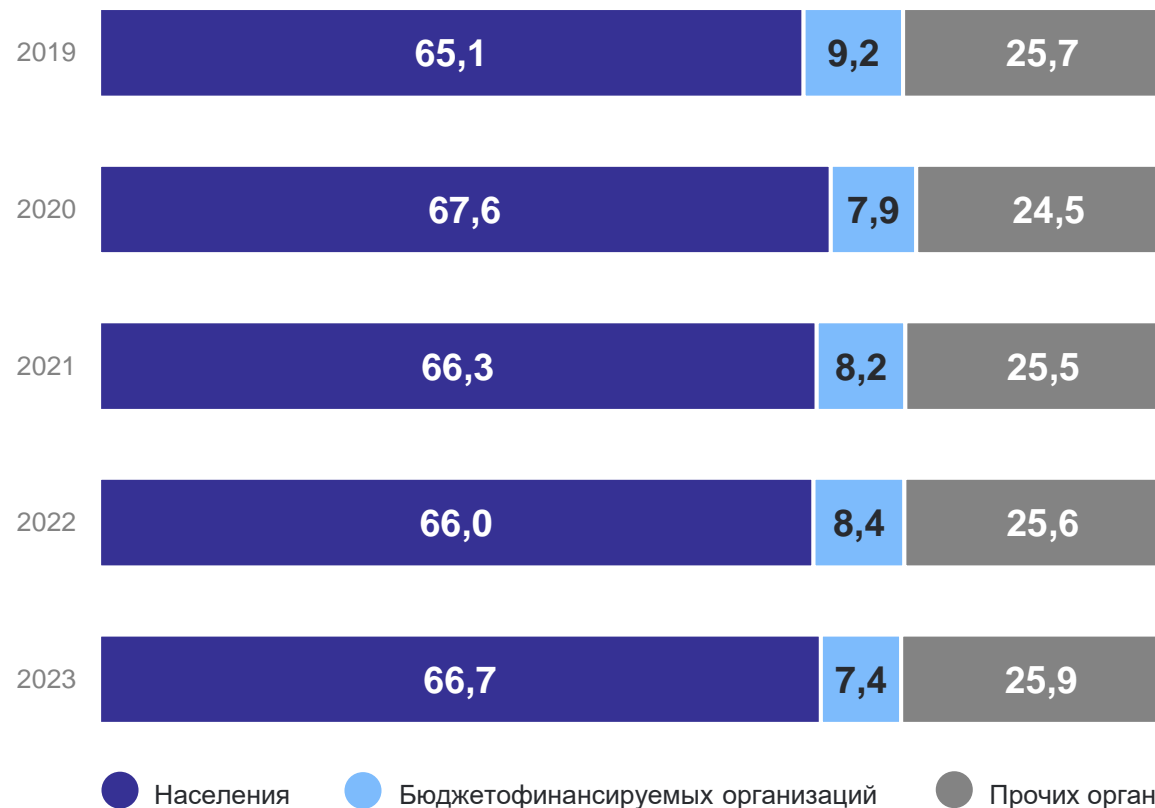
Канализаций и отдельных
канализационных сетей

76 единиц

Пропущено сточных вод

52,4 млн куб. м

Пропущено сточных вод от потребителей, %



ПРОПУСК СТОЧНЫХ ВОД ЧЕРЕЗ ОЧИСТНЫЕ СООРУЖЕНИЯ

2023 год

ПЕНЗАСТАТ

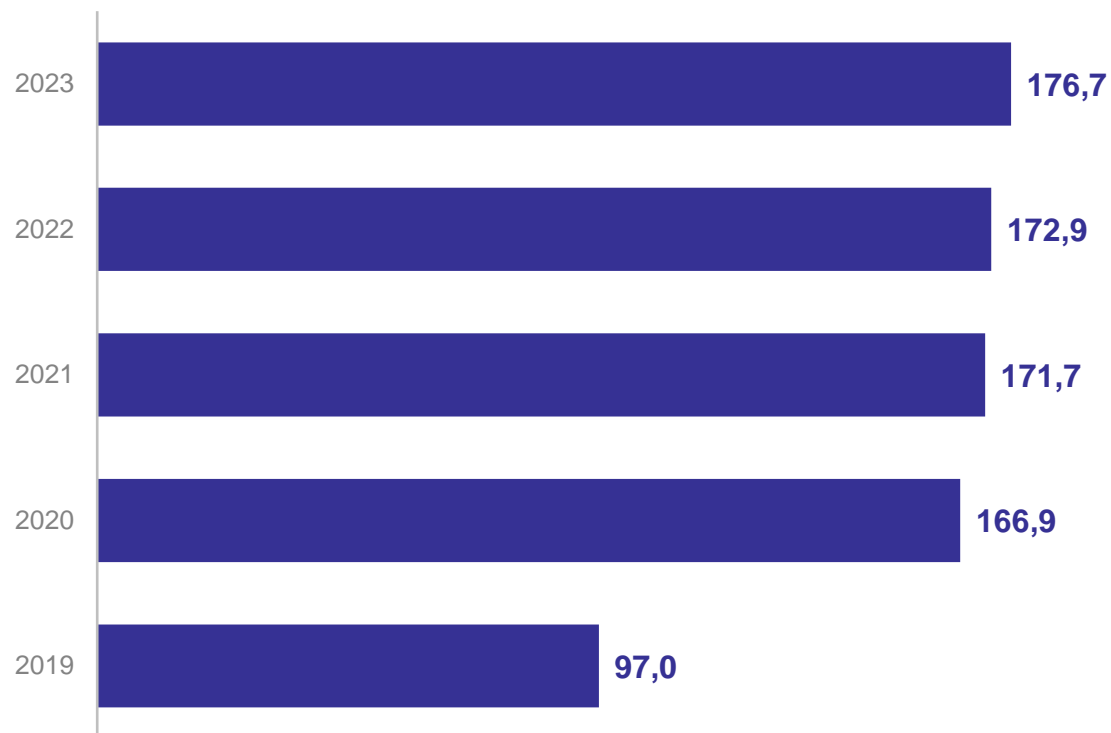
Пропущено сточных вод
через очистные сооружения

92,6 млн куб. м

Доля сточных вод, очищенных
до нормативных значений

13,2%

Удельный вес сточных вод, пропущенных через очистные сооружения,
к общему объему пропуска сточных вод, %

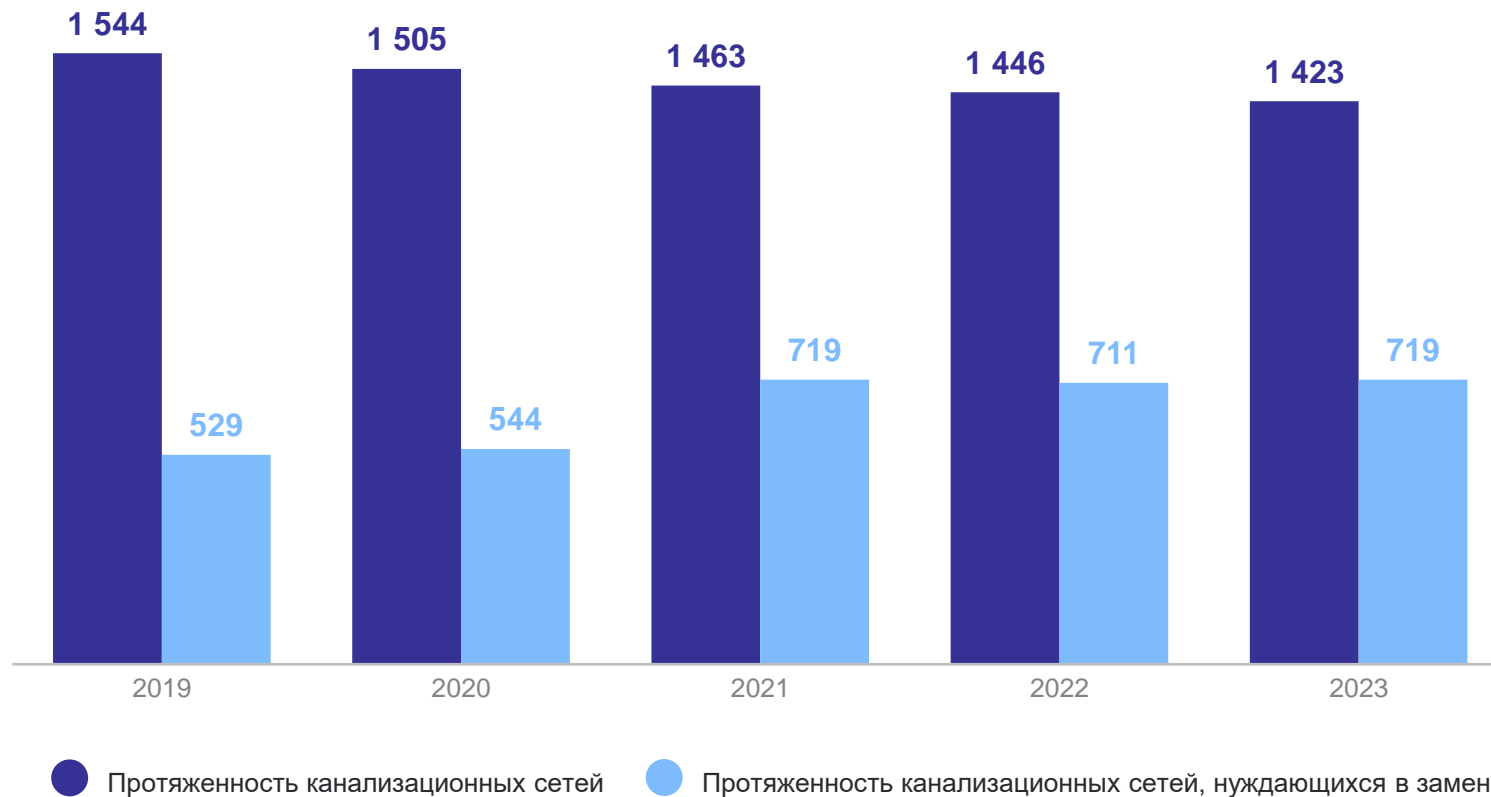


ПРОТЯЖЕННОСТЬ КАНАЛИЗАЦИОННЫХ СЕТЕЙ

2023 год, км

ПЕНЗАСТАТ

Всего	1 423
В городской местности	1 221
В сельской местности	202



КАНАЛИЗАЦИОННЫЕ СЕТИ, НУЖДАЮЩИЕСЯ В ЗАМЕНЕ, В РАЗРЕЗЕ РЕГИОНОВ ПФО

2023 год, %

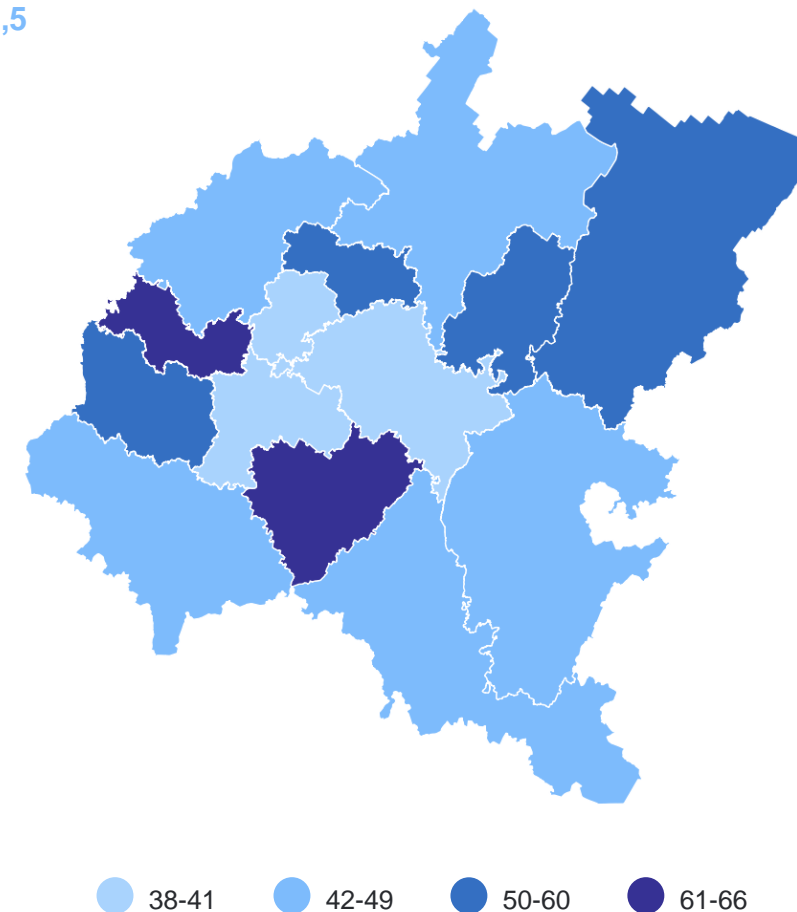
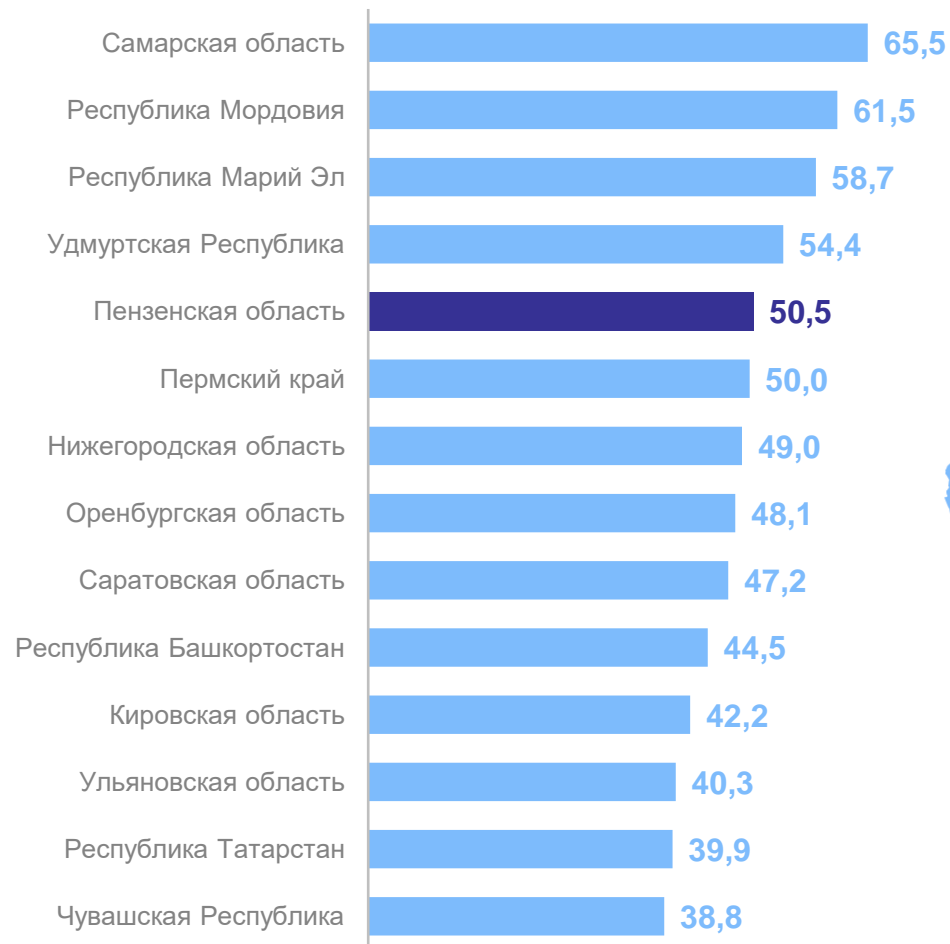
ПЕНЗАСТАТ

46,0%

Российская Федерация

48,6%

Приволжский
федеральный округ



ОСНОВНЫЕ ПОКАЗАТЕЛИ ТЕПЛОСНАБЖЕНИЯ

2023 год

ПЕНЗАСТАТ


Источников теплоснабжения

907 единиц

Отпущено тепловой энергии своим потребителям

4 051 тыс. Гкал

Отпущено тепловой энергии своим потребителям (абонентам)

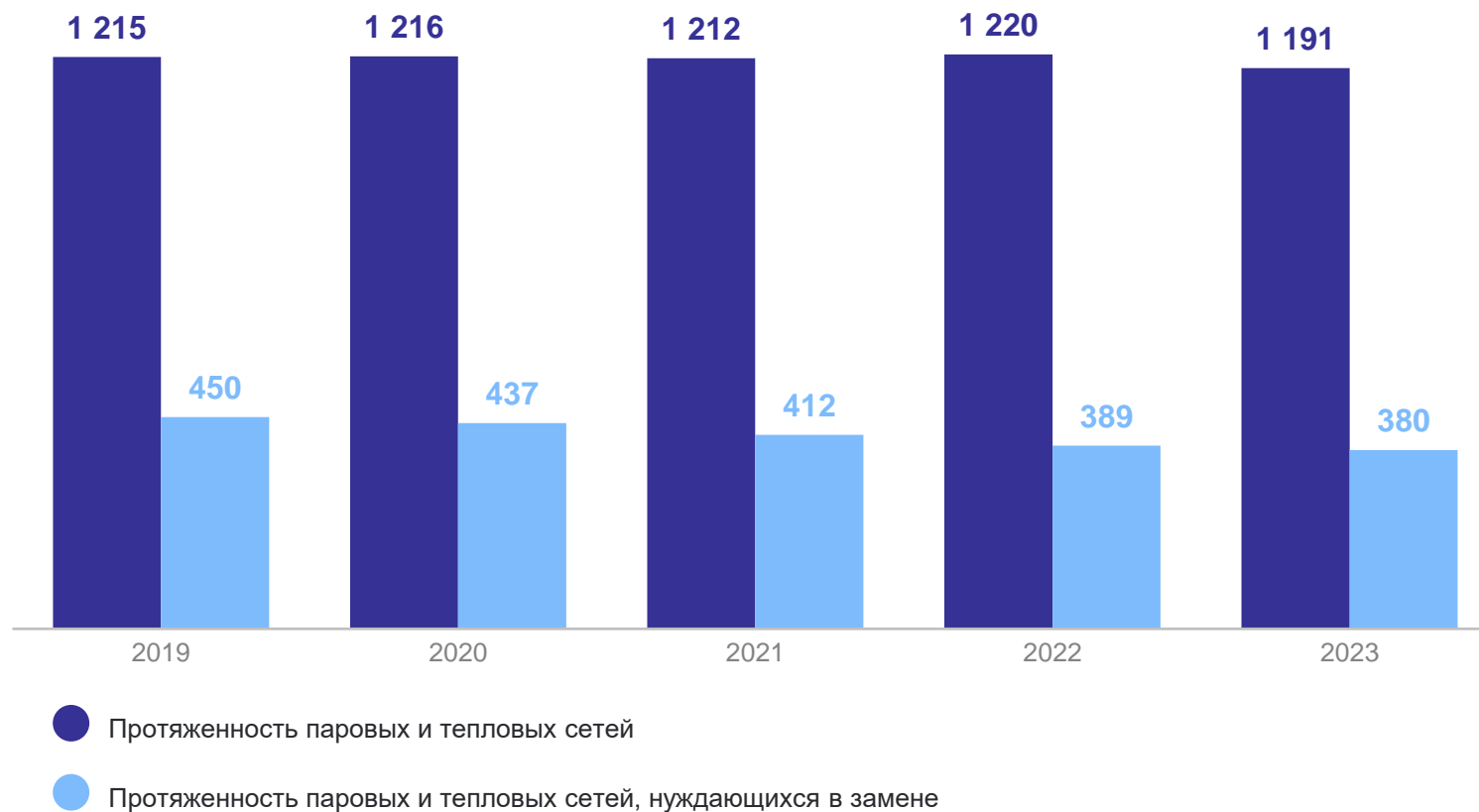


ПРОТЯЖЕННОСТЬ ПАРОВЫХ И ТЕПЛОВЫХ СЕТЕЙ В ДВУХТРУБНОМ ИСЧИСЛЕНИИ

2023 год, км

ПЕНЗАСТАТ

Всего	1 191
В городской местности	990
В сельской местности	201



ТЕПЛОВЫЕ И ПАРОВЫЕ СЕТИ В ДВУХТРУБНОМ ИСЧИСЛЕНИИ, НУЖДАЮЩИЕСЯ В ЗАМЕНЕ, В РАЗРЕЗЕ РЕГИОНОВ ПФО

2023 год, %

ПЕНЗАСТАТ

30,6%

Российская Федерация

26,8%

Приволжский
федеральный округ

